

## Informe de notificación inmediata

Referencia del informe: REF OIE 22493, Fecha del informe: 23/01/2017, País : Irlanda

### Resumen del informe

<b>Nombre de quien envía el informe</b>	Dr Martin Blake	<b>Teléfono</b>	+353 1 607 21 85
<b>Posición</b>	Chief Veterinary Officer	<b>Fax</b>	+353 1 676 29 89
<b>Dirección</b>	Agriculture House, 5 East Kildare Street Dublin 2 Dublin 2	<b>Correo electrónico</b>	martin.blake@agriculture.gov.ie
		<b>Fecha de envío del informe a la OIE</b>	24/01/2017

<b>Tipo de animal</b>	Terrestres	<b>Fecha del informe</b>	23/01/2017
<b>Enfermedad</b>	Encefalopatía espongiforme bovina	<b>Fecha del inicio del evento</b>	13/01/2017
<b>Agente etiológico</b>	Prión de la EEB	<b>Fecha de confirmación del evento</b>	14/01/2017
<b>Motivo</b>	Reaparición de una enfermedad de la Lista de la OIE	<b>Fecha de la última aparición</b>	25/06/2015
<b>País o zona</b>	todo el país	<b>Diagnóstico</b>	Pruebas de diagnóstico de laboratorio avanzadas (ej. virología, microscopía electrónica, biología molecular e inmunología)
<b>Número de focos notificados</b>	enviado= 1, Borrador= 0	<b>Signos clínicos</b>	Sí

### Detalles de los focos

Province	Número de focos	District	Sub-district	Tipo de Unidad Epidemiológica	Localización	Latitud	Longitud	Fecha de inicio	Fecha de término
GALWAY- (este informe - enviado)	-			Explotación	Loughrea	53.1989	-8.5658	13/01/2017	18/01/2017
Especies	Unidades de medida	Susceptibles	Casos	Muertos	Destruídos	Sacrificados			
Bovinos	Animales	3	1	0	3	0			
Población afectada	Un caso, dos cohortes vivas (había 218 cohortes registradas electrónicamente, todas muertas). Las dos cohortes vivas fueron sacrificadas y eliminadas ayer (23/01/2017) y fueron analizadas con tests rápidos anoche. El caso dio a luz a 12 descendientes, todos muertos.								

### Resumen de focos: Número total de focos = 1 (Enviado)

Especies	Susceptibles	Casos	Muertos	Destruídos	Sacrificados
Bovinos	3	1	0	3	0

### Epidemiología

#### Otros detalles epidemiológicos / comentarios

El 14 de enero, el Departamento de agricultura, alimentación y medio marino (DAFM) fue informado de un resultado positivo en una prueba de detección rápida (HerdChek BSE/Scrapie Antigen Test Kit de Idexx con un protocolo ultra-corto) llevada a cabo por un laboratorio privado acreditado aprobado por la autoridad competente. El personal del DAFM tomó muestras del animal sospechoso en una planta de destrucción de reses muertas o moribundas en el marco de la toma de muestras oficial en curso de todos los animales de 48 meses de edad o más hallados muertos o moribundos en las granjas. El material de la muestra y el cerebro fueron posteriormente remitidos al Laboratorio nacional de referencia, donde muestras de diferentes áreas del cerebro fueron sometidas a pruebas de confirmación mediante un método western blot aprobado por la OIE, un protocolo de dos transferencias para la clasificación de las cepas de la EEB. Todas las muestras tenían un patrón molecular idéntico que indicaba EEB atípica de tipo L. Según los protocolos del Laboratorio nacional de referencia, las muestras del animal fueron enviadas entonces para histopatología e inmunohistoquímica del bulbo raquídeo. Éstos son otros métodos de pruebas confirmatorias de la OIE para la EEB. Se recibirán los resultados esta semana.

Se recibieron los resultados de las pruebas confirmatorias finales del Laboratorio nacional de referencia el 18 de enero de 2017, confirmando el caso como EEB atípica de tipo L.

El animal era una hembra de raza Aberdeen Angus nacida el 5 de marzo de 1998. El animal nació en una manada en el condado de Cork y fue transferido joven a una manada en Galway, donde pasó el resto de su vida. El ganadero informó de que el animal estaba rígido dos semanas antes de la muerte. El 11 de enero permanecía echado pero luego se había recuperado, después volvió a caer enfermo el 13 de enero por la mañana. El ganadero tomó la decisión de eutanasiarlo. No dejó de comer y beber.

#### Fuente del o de los focos u origen de la infección

- Desconocida o no concluyente

### Medidas implementadas

Implementada	Para ser implementada
<ul style="list-style-type: none"> <li>restricción de los movimientos en el interior del país</li> <li>eliminación oficial de canales, subproductos y desechos de origen animal</li> </ul>	<ul style="list-style-type: none"> <li>ninguna medida de control programada</li> </ul>
Animales tratados	Vacunación prohibida
No	No

### Resultados de las pruebas diagnósticas

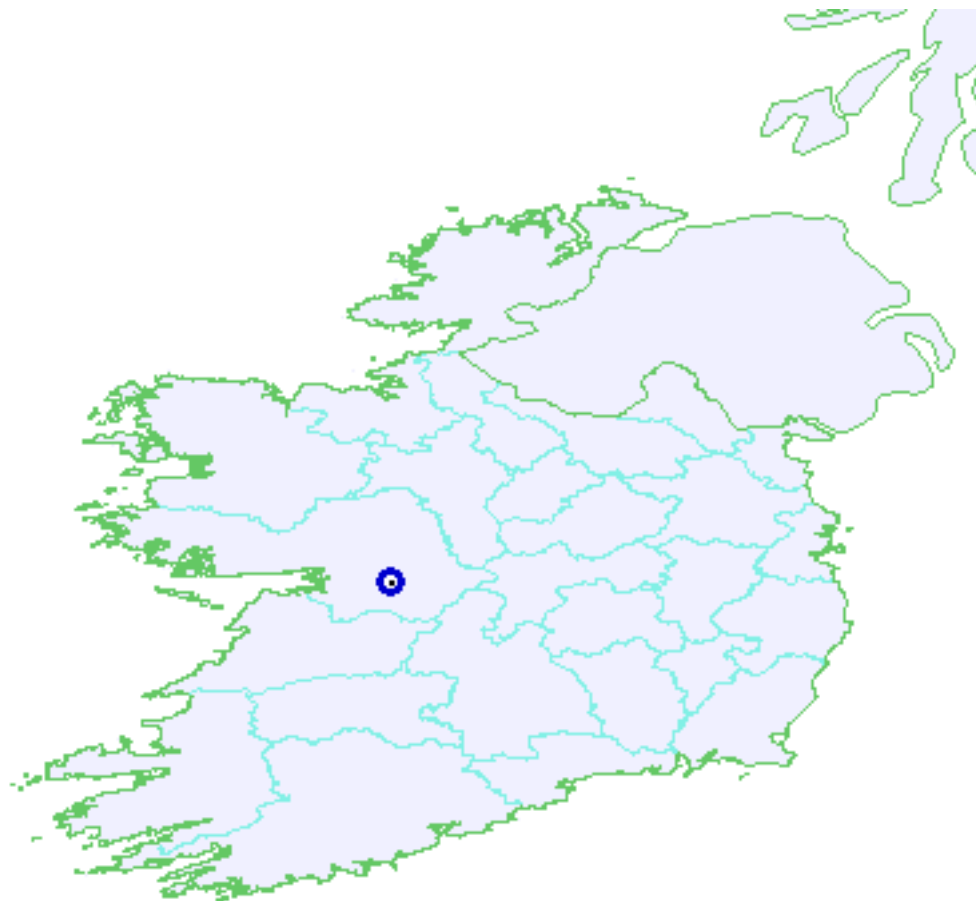
Tipo de laboratorio	Nombre del laboratorio	Especies	Tipo de prueba	Fecha de entrega de los resultados	Resultados
Laboratorio nacional	Laboratorio central de investigación veterinaria	Bovinos	examen inmunohistoquímico		Pendiente




Tipo de laboratorio	Nombre del laboratorio	Especies	Tipo de prueba	Fecha de entrega de los resultados	Resultados
Laboratorio nacional	Laboratorio central de investigación veterinaria	Bovinos	examen histopatológico		Pendiente
Laboratorio nacional	Laboratorio central de investigación veterinaria	Bovinos	western blot	18/01/2017	Positivo
Laboratorio privado	Enfer laboratories	Bovinos	prueba rápida	14/01/2017	Positivo

### Informes futuros

El episodio continúa. Informes de seguimiento semanales serán enviados

## Mapa de focos



-  Resuelto [doméstica (s)]
-  Fronteras internacionales
-  Límites administrativos